

Bereich gesperrt!
Hier ist der Mitgliederbereich. Wenn du diesen lesen möchtest, musst du Mitglied bei PaJuBS sein. Melde dich mit deinen Logindaten an.

matthias.lau1@freenet.de

.....

[Passwort vergessen?](#) Passwort anzeigen

Login

! Der Nutzername oder das Passwort sind falsch
Bitte gib die richtige Kombination ein oder wähle **Passwort vergessen** aus.

PW vergessen klicken

+++++

Neues Passwort klicken:

devacy

Bitte geben Sie Ihren Benutzernamen oder Ihre E-Mail-Adresse an. Sie werden eine E-Mail-Nachricht mit Informationen erhalten, wie Sie Ihr Passwort zurücksetzen können.

Benutzername oder E-Mail-Adresse
matthias.lau1@freenet.de

Neues Passwort

Anmelden

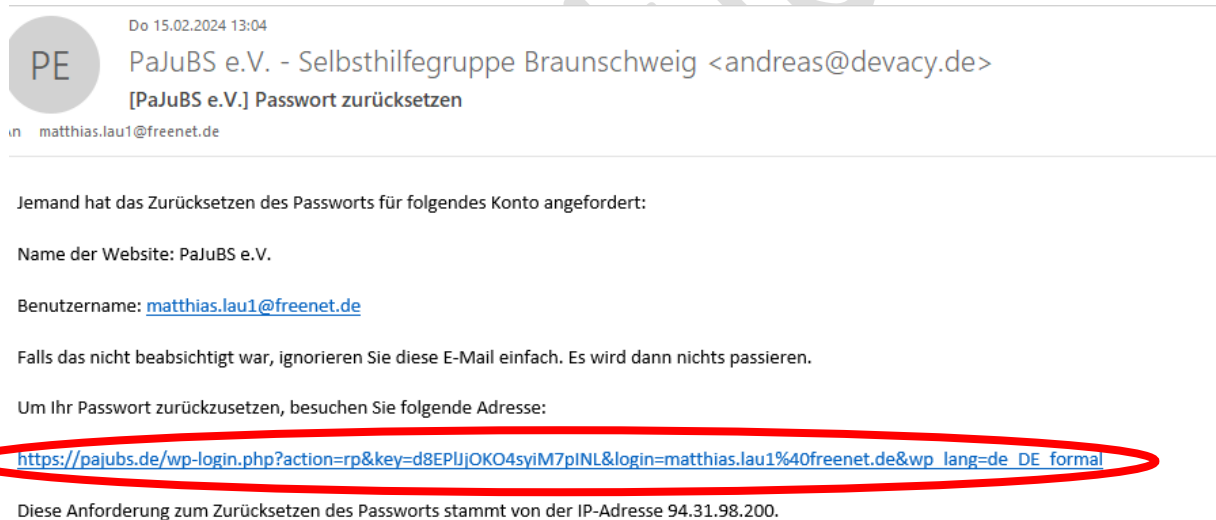
— Zurück zu PaJuBS e.V.

Deutsch (Sie) Wechseln

Anmeldeseite klicken:



Du erhältst dann eine E-Mail an Deine Mailadresse zb Matthias.lau1@freenet.de: ggf im Spam nachsehen.



Diese „Passwort zurücksetzen Mail“ dauert 3 min.

Es öffnet sich dieses Feld:

devacy

Geben Sie unten Ihr neues Passwort ein oder generieren Sie ein neues.

Neues Passwort

\$!6MhOwTvIeX!T(w|

Stark

Tipp: Das Passwort sollte mindestens zwölf Zeichen lang sein. Für ein stärkeres Passwort verwenden Sie bitte Groß- und Kleinbuchstaben, Zahlen und Sonderzeichen wie ! " ? \$ % ^ &).

Passwort generieren Passwort speichern

Anmelden

← Zurück zu PajuBS e.V.

Deutsch (Sie) Wechseln

Du möchtest nicht das vorgeschlagene PW \$!6Mh..?

Dann setzt Du den Cursor rechts in das rote Feld und fährst ihn nach links und gibst ein neues PW ein. (Tip: Auf das ganz rechte Auge klicken, um das PW sichtbar zu machen. !!!PW notieren!!!

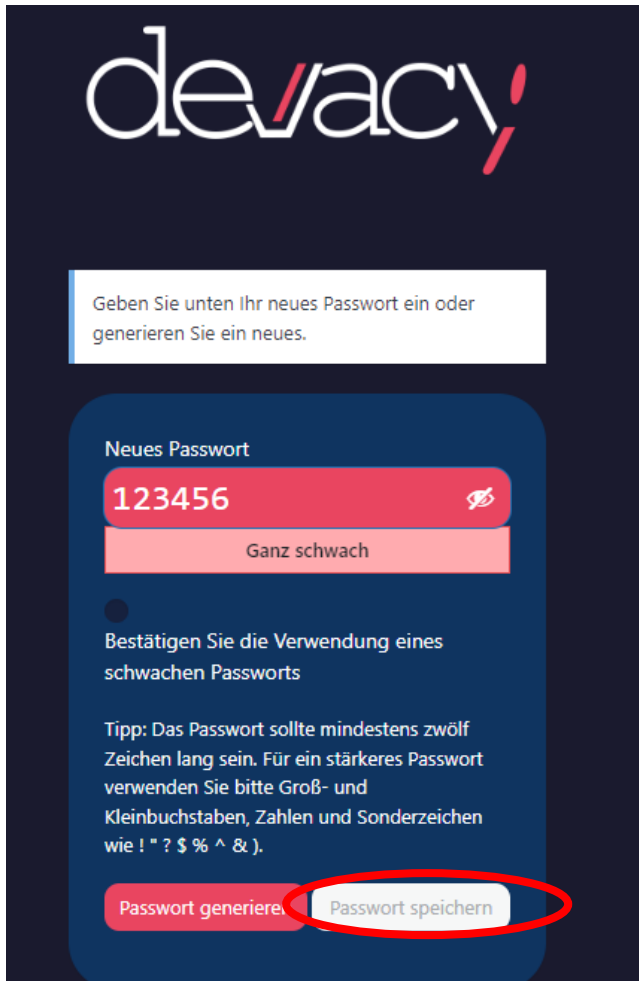
Oder

Neues „Password generieren“, um ein neues PW (im roten Feld) selber zu erstellen

Das PW passt jetzt für Dich?

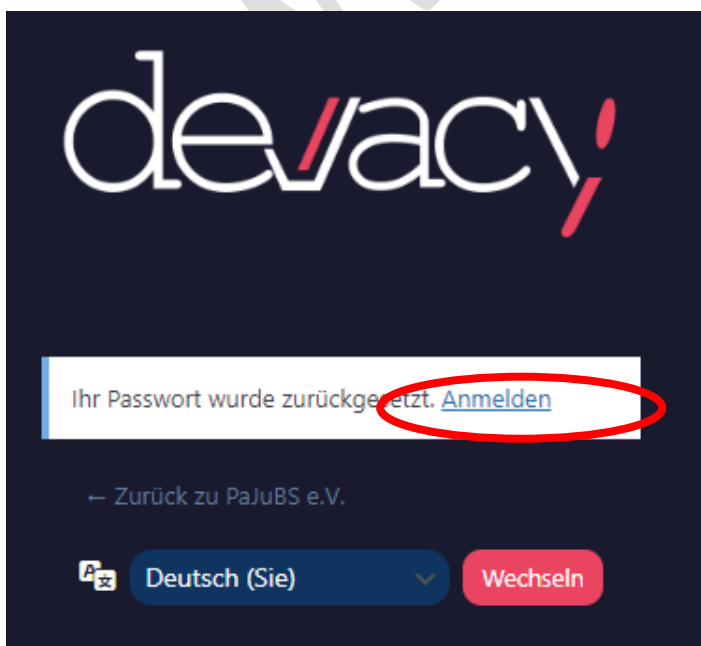
Dann: Password speichern, um das oben genannte (neue) PW zu behalten

Wenn das PW dann passt: Passwort speichern (und sich das PW MERKEN)

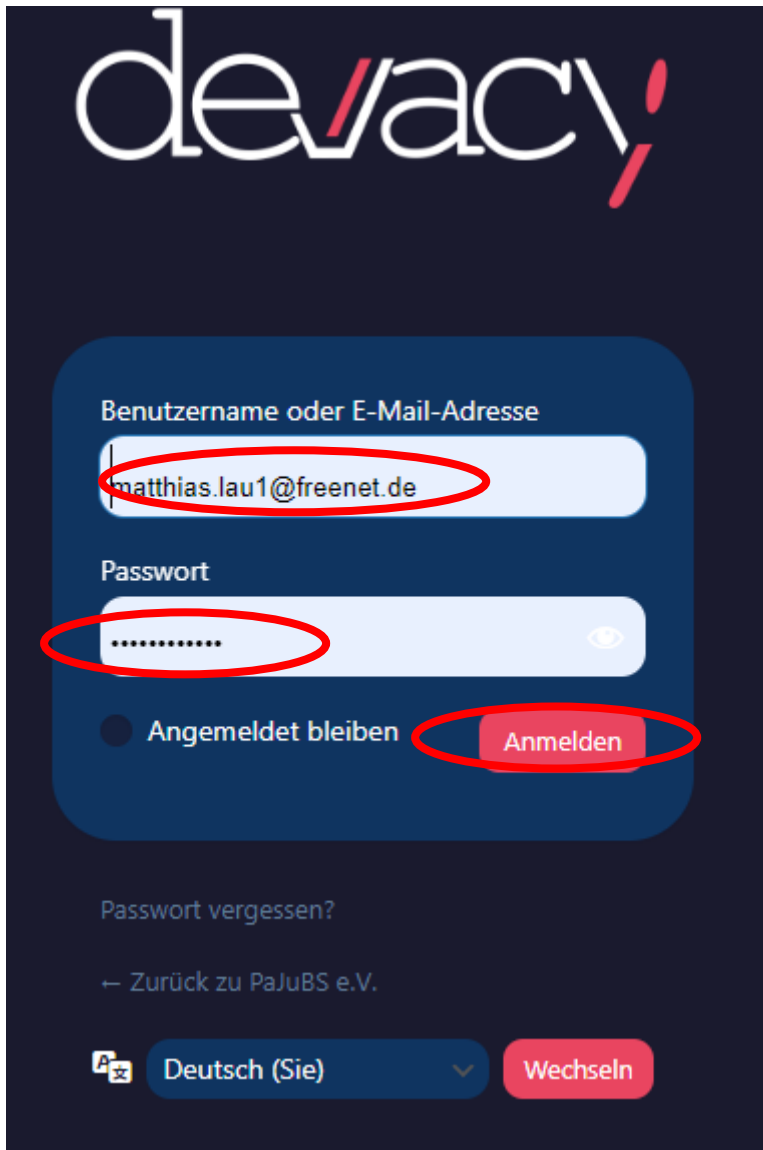


+++++

Anmelden klicken:



Im kommenden Feld die (Deine) E-Mail, das NEUE Passwort eingeben und auf Anmelden klicken



The image shows a login form for 'dev/acy' on a dark blue background. The form is centered and contains the following elements:

- dev/acy** logo at the top.
- A label 'Benutzername oder E-Mail-Adresse' above a text input field containing 'matthias.lau1@freenet.de'. This field is circled in red.
- A label 'Passwort' above a password input field with a masked password '*****' and a visibility toggle icon. This field is circled in red.
- A radio button labeled 'Angemeldet bleiben' and a red button labeled 'Anmelden'. The 'Anmelden' button is circled in red.
- A link 'Passwort vergessen?' below the password field.
- A link '← Zurück zu PaJuBS e.V.' below the 'Passwort vergessen?' link.
- A language selector showing 'Deutsch (Sie)' with a dropdown arrow and a red 'Wechseln' button.

Jetzt sollte der Zugriff passen

Meldet das System, dass die Anmeldedaten nicht passen, erneut von Vorne Starten (Du hast einen Fehler in Deinem Passwort, möglicherweise unsichtbar eingegeben. ! auf das Auge drücken bei der Eingabe!!!)

Möchte ich mein altes PW wiederverwenden, ist nach dem Erstellen des neuen ein weiteres neues PW zu generieren.

Du kannst sogar sogleich das alte, ursprüngliche PW als Neues eingeben